

「地域における ICT を活用した政策へのニーズに関する 1 万人調査」

回答者属性の概要

■調査の概要

調査目的	ICT を活用した地域における各種政策について、幅広い層に対して調査を行い、認知・関心の有無や地域での推進ニーズを分析する。
調査期間	平成 26 年 11 月 20 日～12 月 17 日 インターネットによるアンケート調査を実施
調査対象者	全国の成人調査モニタによる回答、男女各 5,000 名以上を収集
調査方法	アンケートを依頼された調査対象者が、インターネット上に開設したアンケート用ホームページへ回答を行い、その回答をデータで回収している。
有効回答	総回答数 11,006 通 うち政策ニーズ分析対象 9,929 通

■回答者属性の概要

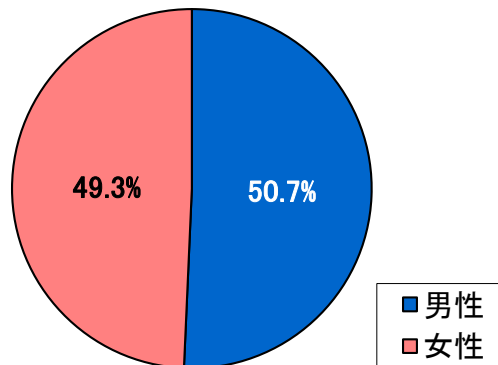


図 1 性別

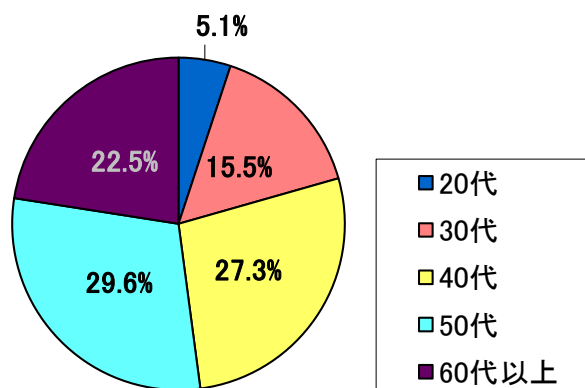


図 2 年齢層

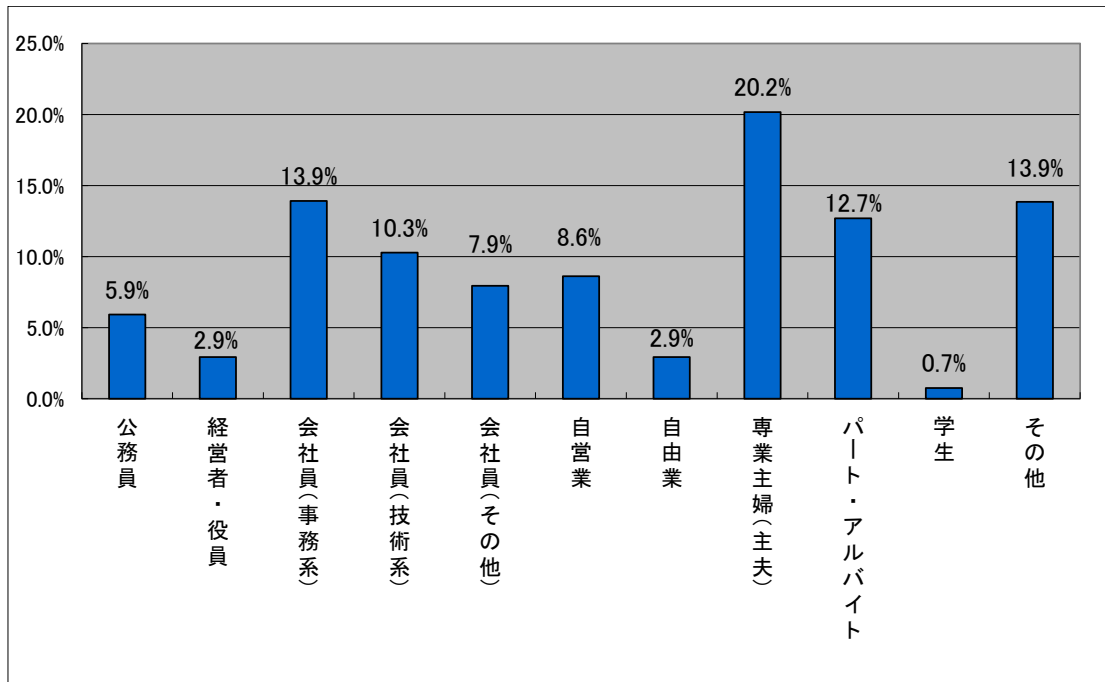


図3 職業

全国	9,929	千葉県	522	三重県	108	徳島県	82
北海道	730	東京都	1,214	滋賀県	62	香川県	99
青森県	101	神奈川県	808	京都府	188	愛媛県	154
岩手県	80	新潟県	142	大阪府	707	高知県	49
宮城県	184	富山県	56	兵庫県	413	福岡県	498
秋田県	95	石川県	68	奈良県	118	佐賀県	59
山形県	89	福井県	44	和歌山県	56	長崎県	115
福島県	122	山梨県	46	鳥取県	42	熊本県	126
茨城県	132	長野県	129	島根県	51	大分県	80
栃木県	87	岐阜県	141	岡山県	130	宮崎県	61
群馬県	81	静岡県	246	広島県	200	鹿児島県	89
埼玉県	567	愛知県	606	山口県	74	沖縄県	78

表1 都道府県